

परिशिष्ट

परिशिष्ट

परिशिष्ट-1.1

(संदर्भ परिच्छेद: 1.8; पृष्ठ 4)

31 मार्च 2018 तक चयनित आहरण एवं संवितरण अधिकारियों के बकाया निरीक्षण प्रतिवेदनों/ परिच्छेदों का वर्ष-वार विवरण

(₹ करोड़ में)

अवधि	सामाजिक न्याय एवं अधिकारिता विभाग		
	निरीक्षण प्रतिवेदन	परिच्छेद	राशि
मार्च 2008 तक	48	82	1.55
2008-09	1	2	0.21
2010-11	6	7	9.57
2011-12	9	15	4.06
2012-13	22	55	44.56
2013-14	16	25	2.15
2014-15	7	14	0.74
2015-16	20	54	121.90
2016-17	9	31	45.31
योग	138	285	230.05

परिशिष्ट-1.2

(संदर्भ परिच्छेद: 1.8; पृष्ठ 4)

31 मार्च 2018 तक बकाया निरीक्षण प्रतिवेदनों एवं परिच्छेदों पर टिप्पणित अनियमितताएं दर्शाती विवरणी

(₹ करोड़ में)

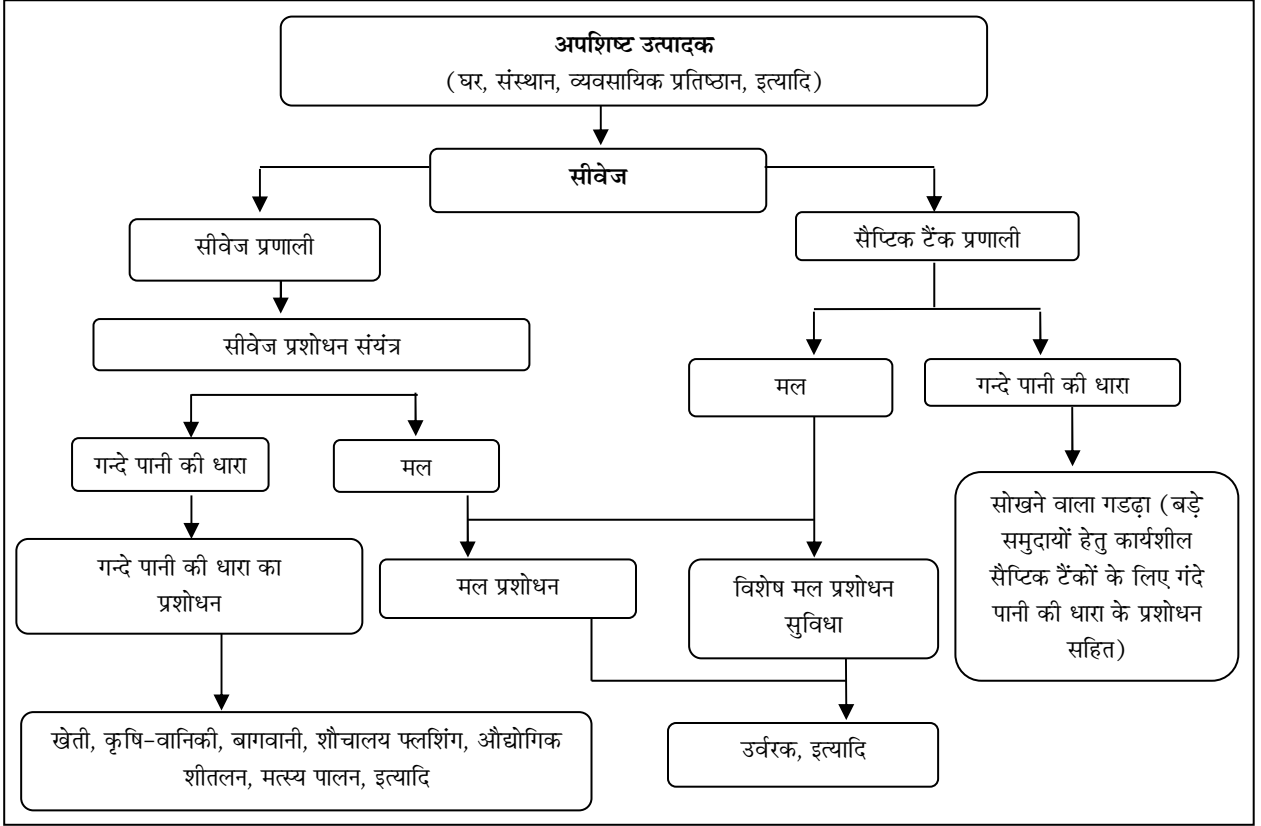
क्रमांक	अनियमितताओं का प्रकार	सामाजिक न्याय एवं अधिकारिता विभाग	
		परिच्छेद	राशि
1.	आवश्यकता से पूर्व निधियों का आहरण/निधियों का अवरोधन	74	79.23
2.	अग्रिमों को समायोजित न करना	06	69.29
3.	संस्वीकृतियों के अभाव में अधिक/अप्राधिकृत/अनियमित व्यय	45	19.02
4.	व्यर्थ/निरर्थक/निष्फल व्यय	24	18.22
5.	निधियों का अपवर्तन	02	0.14
6.	अधिक भुगतान, किराया/ अग्रिम की वसूली न होना/ विविध वसूलियां	35	0.12
7.	वास्तविक प्राप्तकर्ताओं की रसीदों को प्रस्तुत न करना	02	0.00
8.	बकाया ऋण	01	0.01
9.	वाहनों सहित बेकार मशीनरी/उपकरण	01	0.36
10.	भंडारों का गैर लेखांकन/कमी	12	0.08
11.	भंडारों/ नकदी/ निधियों का दुर्विनियोजन	08	0.21
12.	अपूर्ण छोड़े गए कार्य	12	11.87
13.	हानि/चोरी/गबन/धोखाधड़ी, परिहार्य व्यय, आदि	10	3.21
14.	उपयोगिता प्रमाण-पत्रों को प्रस्तुत न करना	04	15.17
15.	भंडारों की अनुपयोगी वस्तुओं का निपटान न करना	05	0.17
16.	कोषागारों/बैंकों के साथ मिलान न करना	01	0.01
17.	सहायता अनुदान का उपयोग न करना	05	1.37
18.	गैर निक्षेप/ब्याज की वापसी/कोषागारों/संस्वीकृति प्राधिकारियों के पास अव्ययित राशि	11	1.48
19.	विविध अनियमितताएं	27	10.09
योग		285	230.05

परिशिष्ट-2.1

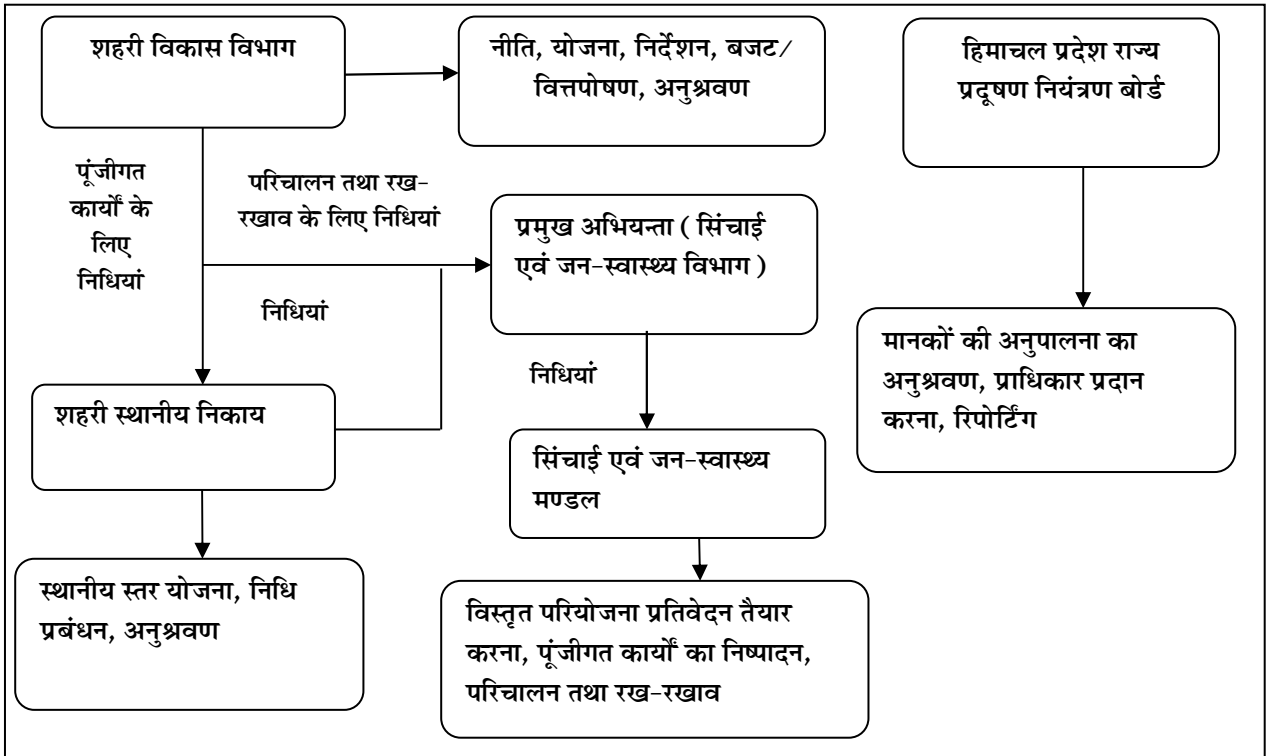
(संदर्भ परिच्छेद: 2.2.1; पृष्ठ 33)

सीवेज प्रबंधन प्रक्रिया तथा उत्तरदायित्व संरचना को प्रदर्शित करता फ्लो चार्ट

सीवेज प्रबंधन प्रक्रिया



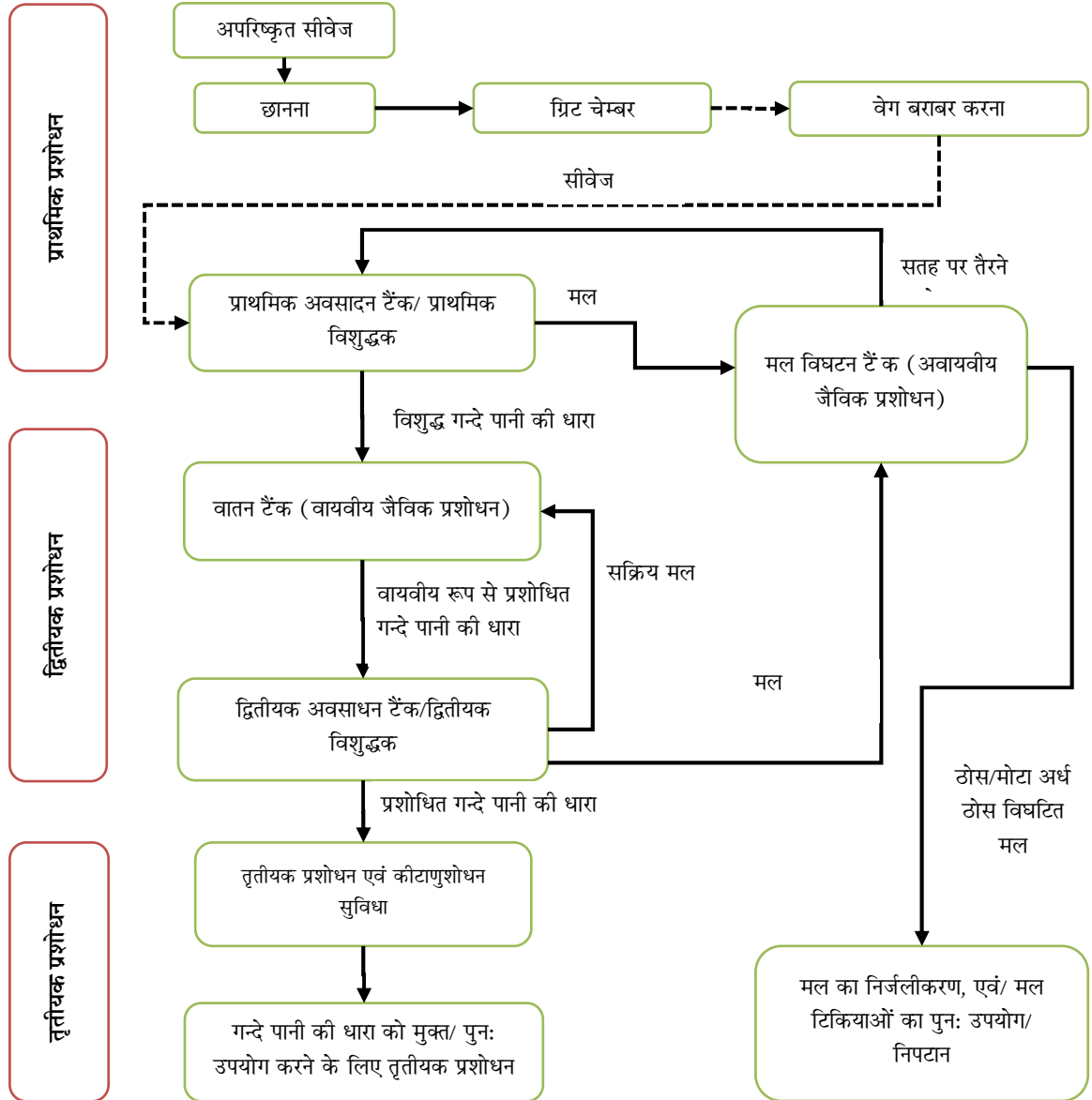
उत्तरदायित्व संरचना



परिशिष्ट -2.2

(संदर्भ परिच्छेद: 2.2.9; पृष्ठ 46)

सीवेज प्रशोधन संयंत्र में सीवेज प्रशोधन एवं निपटान की प्रक्रिया को प्रदर्शित करता फ्लो-चार्ट



परिशिष्ट-3.1

(संदर्भ परिच्छेद: 3.2; पृष्ठ 61)

"समुदाय आधारित मूल्यांकन, जागरूकता, पक्षपोषण एवं कार्रवाई कार्यक्रम" के प्रदेयों में कमी

क्रमांक	समझौता ज्ञापन में अभिलिखित प्रदेय	स्थिति/ कमी
1.	कार्यक्रम के लिए डिजाईन सृजन तथा कार्य योजनाओं को अंतिम रूप देना।	यह नहीं किया गया।
2.	समन्वय अभिकरणों की चयनित क्षेत्रीय कार्यान्वयन अभिकरणों को हाथ में लेने/उन्नयन हेतु प्रशिक्षण एवं क्षमता निर्माण।	प्रशिक्षण के लिए इको-क्लबों, महिला मण्डलों की स्क्रीनिंग नहीं की गई।
3.	चयनित क्षेत्रीय कार्यान्वयन अभिकरणों को विकसित एवं लागू करने हेतु समन्वय अभिकरणों को प्रशिक्षण टूल/किट।	कार्यक्रम कार्यान्वयन के लिए चयनित क्षेत्रीय कार्यान्वयन एजेंसियों को प्रशिक्षण दिया गया। यद्यपि जैसा की समझौता ज्ञापन में निर्धारित किया गया था, 500 कार्बन केलकुलेटर (36,000 के प्रति) वितरित किए गए थे और कोलीफार्म वायल (7,200 के प्रति) वितरित नहीं किये गये।
4.	ईको-क्लबों, महिला मण्डलों, एन0जी0ओ0, आदि के नेटवर्क के माध्यम से सभी पंचायतों, शहरी स्थानीय निकायों, खण्डों एवं जिलों के विद्यमान पर्यावरण गुणवत्ता तथा कार्बन फुटप्रिंट का मूल्यांकन एवं प्रलेखन।	राज्य की 3,243 पंचायतों में से विद्यमान पर्यावरण गुणवत्ता का आकलन 562 (17 प्रतिशत) पंचायतों में किया गया तथा प्रलेखीकरण 374 (12 प्रतिशत) पंचायतों में पूरा किया गया तथा किसी भी शहरी स्थानीय निकायों का मूल्यांकन तथा प्रलेखन नहीं किया गया था। यद्यपि कार्यक्रम प्रबंधन एजेंसी द्वारा किए गए कार्यों का सत्यापित प्रमाण विभाग के अभिलेखों में नहीं था।
5.	पर्यावरण तथा कार्बन फुटप्रिंट पर विषयक डाटा बेस की तैयारी के दस्तावेज व प्रलेखन।	पर्यावरण तथा कार्बन फुटप्रिंट के विषयक डाटा बेस को तैयार नहीं किया गया था क्योंकि सभी पंचायतों एवं शहरी स्थानीय निकायों के पूर्ण डाटा के बिना यह संभव नहीं था।
6.	सामयिक तथा वार्षिक पर्यावरण की स्थिति नक्शा तथा रिपोर्ट तैयार करना।	
7.	सम्बन्धित हितधारकों (पंचायतों तथा शहरी स्थानीय निकायों) की कम से कम 30 प्रतिशत को जागरूक करना।	973 (3,243 का 30 प्रतिशत) पंचायतों में से 274 (28 प्रतिशत) पंचायतों को जागरूक किया गया था तथा कोई भी शहरी स्थानीय निकायों को सम्मिलित नहीं किया गया था।
8.	पर्यावरण की गुणवत्ता में यथार्थ सुधार तथा पंचायतों, शहरी स्थानीय निकायों, खण्डों तथा जिलों के फुटप्रिंट में कमी।	शुरू नहीं किया गया। यह परियोजना के कार्य घटक की पर्याप्त उन्नति के बाद ही किया जा सकता है।
9.	परियोजना/ कार्यक्रम के पूरा होने के बाद भी प्रयास को बनाए रखने के लिए स्थायी प्रणाली तथा क्रियाविधि की स्थापना।	
10.	कार्यक्रम की निरंतरता के लिए चल रही क्षमता स्थापित की गई है।	
11.	अपेक्षित ऑडियो विजुअल प्रचार सामग्री विकसित/उत्पन्न तथा प्रसारित करना।	सम्मिलित की गई पंचायतों में कार्यक्रम प्रबंधन अभिकरण ने कार्यक्रम के बारे में क्षेत्रीय कार्यान्वयन अभिकरण को तीन वीडियो प्रचारित किए। किसी भी शहरी स्थानीय निकाय को सम्मिलित नहीं किया गया।
12.	राज्य तथा जिला स्तर की वकालत गतिविधियों का आरंभ।	वकालत गतिविधियों को अधिकारिक बैठकों के संगठन तक सीमित रखा गया। राज्य स्तरीय मीट-कम-वकालत कार्यशाला अक्टूबर 2009 में आयोजित की गई थी। दो राज्य संचालन समिति बैठकों तथा प्रत्येक जिले में एक जिला संचालन समिति बैठक आयोजित की गई।
13.	कार्यक्रम के सभी तीन चरणों के लिए अनुश्रवण तथा मूल्यांकन रणनीति का विकास।	कार्यक्रम के प्रत्येक चरण के लिए अनुश्रवण तथा मूल्यांकन रणनीति का विकास और विभाग के साथ सांझा नहीं किया गया था।
14.	अनुभव तथा सीखने का प्रलेखन तथा हितधारकों के साथ इसका सांझाकरण।	शुरू नहीं किया गया क्योंकि यह परियोजना के महत्वपूर्ण हिस्से के पूरा होने के बाद शुरू किया जाना चाहिए।

परिशिष्ट-3.2

(संदर्भ परिच्छेद: 3.6.3.4; पृष्ठ 82)

2016-18 के दौरान जांच किए गए स्वास्थ्य संस्थानों में कम/ गैर-आपूर्ति/ अधिक आपूर्ति/ मांग के बिना दवाइयों की आपूर्ति से सम्बन्धित विवरण

2016-18 के दौरान मांग के प्रति दवाइयों की कम आपूर्ति से सम्बन्धित विवरण

क्रमांक	स्वास्थ्य संस्थान का नाम	वर्ष	क्रमांक	दवाई का नाम	मांगी गई मात्रा	प्राप्त मात्रा	अंतर
1.	खण्ड चिकित्सा अधिकारी कोटली, मण्डी	2017-18	1.	इंजेक्शन जेंटामाइसिन	300	200	100
			2.	इंजेक्शन सैफ्ट्रायएक्सोन	2000	1860	140
			3.	इंजेक्शन ऑक्सीटोसिन	250	235	15
			4.	इंजेक्शन पेंटोप्राजोल	3000	155	2845
			5.	गोली डोमिपरिडोन	15000	4000	11000
			6.	गोली एजिथ्रोमाइसिन	50000	10000	40000
			7.	गोली बी0-कॉम्प्लेक्स	80000	42000	38000
			8.	गोली अल्वेनडाजोल	40000	12400	27600
			9.	गोली मेट्रोनिडाजोल	70000	30000	40000
			10.	गोली रेंटीडाईन	80000	58000	22000
			11.	कफ सिरप	15000	2000	13000
							355550
2.	खण्ड चिकित्सा अधिकारी रोहाण्डा, मण्डी	2017-18	1.	इंजेक्शन जेंटामाइसिन	907	452	455
			2.	इंजेक्शन सैफ्ट्रायएक्सोन	870	400	470
			3.	इंजेक्शन पेंटोप्राजोल	19400	6330	13070
			4.	गोली फोलिक एसिड	118700	30000	88700
			5.	गोली डायक्लोमाईन	58900	29100	29800
			6.	गोली डोयपरिडोन	21350	4500	16850
			7.	गोली एजिथ्रोमाइसिन	73000	11300	61700
			8.	गोली बी0-कॉम्प्लेक्स	154500	13000	141500
			9.	गोली पेरसिटामोल	111000	104000	7000
			10.	गोली अल्वेनडाजोल	36570	3900	32670
			11.	गोली सिट्राजीन	680000	12245	667755
			12.	गोली क्लोट्रीमाजोल	16320	10000	6320
			13.	गोली मेट्रोनिडाजोल	32400	18600	13800
			14.	गोली रेंटीडाईन	64340	18200	46140
			15.	कफ सिरप	10290	2800	7490
			16.	विटामिन-ए	557	300	257
				1399104	265127	1133977 (81%)	
3.	खण्ड चिकित्सा अधिकारी किहार, चम्बा	2017-18	1.	इंजेक्शन जेंटामाइसिन	1750	1660	90
			2.	इंजेक्शन डायजेपाम	380	350	30
			3.	गोली बी0-कॉम्प्लेक्स	200000	144800	55200
			4.	गोली पेरसिटामोल	25000	11690	13310
			5.	गोली अल्वेनडाजोल	40000	26000	14000
			6.	गोली सिट्राजीन	60000	57000	3000
			7.	गोली क्लोट्रीमाजोल	20000	14000	6000
			8.	गोली मेट्रोनिडाजोल	50000	45000	5000
			9.	गोली रेंटीडाईन	50000	48300	1700
			10.	कफ सिरप	5000	2540	2460
				452130	351340	100790 (22%)	

4.	खण्ड चिकित्सा अधिकारी समोट, चम्बा	2017-18	1.	इंजेक्शन जेंटामाइसिन	10000	500	9500
			2.	गोली डायक्लोमाईन	50000	20000	30000
			3.	गोली डोयपरिडोन	40000	20000	20000
			4.	गोली एटेनोलोल	80000	52920	27080
			5.	गोली मेट्रोनिडाजोल	60000	33600	26400
			6.	कफ सिरप	8000	4000	4000
					248000	131020	116980 (47%)
5.	उप-मण्डलीय चिकित्सालय बैजनाथ, कांगड़ा	2016-17	1.	गोली एटेनोलोल 50 मिलीग्राम	10000	5000	5000
			2.	गोली जिंक सल्फेट 20 मिलीग्राम	5000	3000	2000
			3.	इंजेक्शन एड्रेनालाईन	200	150	50
		2017-18	4.	इंजेक्शन ए0आर0वी0 (एंटी रेबीज वैकसीन)	1200	600	600
			5.	पोवीडोन आयोडीन सोलूशन 5%	500	20	480
			16900	8770	8130 (48%)		
6.	उप-मण्डलीय चिकित्सालय नूरपुर, कांगड़ा	2016-17	1.	इंजेक्शन रिंगर लैकटेट	10000	1400	8600
			2.	गोली एटेनोलोल 50 मिलीग्राम	10000	7800	2200
					20000	9200	10800 (54%)
7.	सामुदायिक स्वास्थ्य केन्द्र शाहपुर, कांगड़ा	2017-18	1.	गोली विटामिन बी0-कॉम्प्लेक्स	222000	80000	142000
			2.	आई0वी0 सेट एडल्ट	5000	1250	3750
			3.	सर्जिकल सुटूर 1/0	425	10	415
				227425	81260	146165 (64%)	
8.	सामुदायिक स्वास्थ्य केन्द्र इंदौरा, कांगड़ा	2017-18	1.	गोली डॉक्सीसाइक्लिन 100 मिलीग्राम	210000	15000	195000
			2.	इंजेक्शन एंटीस्नेक वीनोम	315	230	85
					210315	15230	195085 (93%)
9.	सामुदायिक स्वास्थ्य केन्द्र गंगथ, कांगड़ा	2017-18	1.	गामा वेनेडीन हेक्साक्लोराइड	2000	720	1280
			2.	सिरप पेरामीटामोल 60 मिली लीटर	30000	13000	17000
				32000	13720	18280 (57%)	
10.	सामुदायिक स्वास्थ्य केन्द्र भवारना, कांगड़ा	2017-18	1.	गोली एटेनोलोल 50 मिलीग्राम	150000	105840	44160 (29%)
11.	प्राथमिक स्वास्थ्य केन्द्र महाकाल, कांगड़ा	2016-17	1.	सिप्रोफ्लोक्सासिन आई ड्रॉप	9000	3000	6000
			2.	आई0वी0 सेट	3000	500	2500
		2017-18	3.	गोली मेट्रोनिडाजोल 400 मिलीग्राम	54000	1000	53000
			4.	एडीसीव प्लास्टर 5x5	400	150	250
			5.	इंजेक्शन मेट्रोनिडाजोल आई0वी0	1200	50	1150
					67600	4700	62900 (93%)
12.	प्राथमिक स्वास्थ्य केन्द्र तियारा, कांगड़ा	2017-18	1.	क्रीम सिल्वर सल्फाडायाजीन	800	40	760
			2.	सिरप एलबैंडाजोल 10 मिली लीटर	5000	1800	3200
				5800	1840	3960 (68%)	
13.	सिविल चिकित्सालय थुरल, कांगड़ा	2016-17	1.	गोली पैंटाप्राजोल 40 मिलीग्राम	200000	155000	45000 (23%)

14.	सामुदायिक स्वास्थ्य केन्द्र जरी, कुल्लू	2017-18	1.	एटेनोलोल 50 मिलीग्राम	5000	4200	800
			2.	इंजेक्शन फिनारमाईन मेलेट	400	100	300
			3.	सिरप डोयपरिडोन	500	400	100
			4.	इंजेक्शन मेटाकलोपरामाइड	1000	600	400
			5.	इंजेक्शन एटोफिलाईन	100	70	30
			6.	सल्यूशन प्रोवीडोन आयोडिन	50	20	30
					7050	5390	1660 (24%)
15.	खण्ड चिकित्सा अधिकारी नगगर, कुल्लू	2016-17	1.	मेटफॉर्मिन गोली 500 मिलीग्राम	20000	1000	19000
			2.	इंजेक्शन विटामिन-के0	200	100	100
			3.	गोली डायक्लोफेनेक सोडीयम	30000	20000	10000
			4.	केप्सूल डॉक्सीसाइक्लिन	25000	15000	10000
			5.	गोली एजीथ्रोमाइसीन 500 मिलीग्राम	15000	12000	3000
			6.	गोली मेट्रोनिडाजोल 400 मिलीग्राम	25000	20000	5000
			7.	सीफाइम	10000	2000	8000
			8.	गोली एलवैंडाजोल 400 मिलीग्राम	5000	4800	200
			9.	इंजेक्शन डाइजोपाम	3000	230	2770
					133200	75130	58070 (44%)
16.	सिविल चिकित्सालय मनाली, कुल्लू	2017-18	1.	इंजेक्शन पैटोप्राजोल	200	100	100
			2.	इंजेक्शन एट्रेनालाईन	50	02	48
			3.	इंजेक्शन हाइड्रोकार्टिसोन	200	80	120
			4.	इंजेक्शन डीकलोफेनक सोडियम	500	100	400
			5.	इंजेक्शन एटोफिलाईन + थियोफिलाईन	100	10	90
					1050	292	758 (72%)
17.	खण्ड चिकित्सा अधिकारी आनी, कुल्लू	2016-17	1.	गोली एटेनोलोल 50 मिलीग्राम	75000	7000	68000 (91%)
18.	खण्ड चिकित्सा अधिकारी बंजार, कुल्लू	2016-17	1.	गोली एटेनोलोल 50 मिलीग्राम	14000	340	13660 (98%)
19.	सिविल चिकित्सालय बंजार, कुल्लू	2016-17	1.	गोली ग्लिमिप्राइड 1 मिलीग्राम	15500	3000	12500
			2.	गोली एलवैंडाजोल 400 मिलीग्राम	8000	4100	3900
					23500	7100	16400 (70%)
20.	सिविल चिकित्सालय निरमण्ड, कुल्लू	2016-17	1.	गोली एलवैंडाजोल 50 मिलीग्राम	40000	2100	37900
			2.	गोली एलवैंडाजोल 400 मिलीग्राम	10000	2000	8000
					50000	4100	45900 (92%)
21.	प्राथमिक स्वास्थ्य केन्द्र गडसा, कुल्लू	2016-17	1.	इंजेक्शन एट्रीनालाईन	20	10	10
			2.	सिरप पी0सी0एम0	2000	100	1900
			3.	गोली एटेनोलोल 500 मिलीग्राम	2000	1400	600
			4.	इंजेक्शन फोर्टविन	50	10	40
			5.	इंजेक्शन डीकलोफेनक सोडियम	5000	1000	4000
			6.	सिरप एलवैंडाजोल	200	50	150

		7.	गोली एजीथ्रोमाइसीन 500 मिलीग्राम	5000	3000	2000
	2017-18	8.	गोली सीट्रीजाइन 10 मिलीग्राम	10000	8000	2000
				24270	13570	10700 (44%)
			सकल योग	3712894	1416819	2296075 (62%)

2016-18 के दौरान मांग के प्रति दवाईयों की आपूर्ति न करने से सम्बन्धित विवरण

क्रमांक	स्वास्थ्य संस्थान का नाम	वर्ष	क्रमांक	दवाई का नाम	मांगी गई मात्रा	प्राप्त मात्रा	अंतर
1.	खण्ड चिकित्सा अधिकारी कोटली, मण्डी	2017-18	1.	इंजेक्शन एम्पीसिलीन	500	0	500
			2.	इंजेक्शन डायजेपाम	100	0	100
			3.	गोली डायक्लोमाईन	40000	0	40000
			4.	गोली एटेनोलोल	10000	0	10000
			5.	गोली सिट्राजाईन	70000	0	70000
			6.	विटामिन-ए	500	0	500
							121100
2.	खण्ड चिकित्सा अधिकारी किहार, चम्बा	2017-18	1.	इंजेक्शन एम्पीसिलीन	200	0	200 (100%)
3.	खण्ड चिकित्सा अधिकारी समोट, चम्बा	2017-18	1.	इंजेक्शन ऑक्सीटोसिन	1000	0	1000
			2.	गोली फोलिक एसिड	50000	0	50000
			3.	गोली बी0-कॉम्प्लेक्स	200000	0	200000
			4.	गोली पैरासिटामोल	150000	0	150000
			5.	गोली रेंटीडाईन	50000	0	50000
				451000	0	451000 (100%)	
4.	उप-मण्डलीय चिकित्सालय नूरपुर, कांगड़ा	2017-18	1.	इंजेक्शन एट्रोपाईन	1000	0	1000
			2.	इंजेक्शन डायजेपाम	1500	0	1500
				2500	0	2500 (100%)	
5.	सिविल चिकित्सालय फतेहपुर, कांगड़ा	2017-18	1.	विटामिन-ए सल्यूशन 50 मिली लीटर	500	0	500 (100%)
6.	सामुदायिक स्वास्थ्य केन्द्र जरी, कुल्लू	2017-18	1.	गोली रेंटीडाईन 150 मिली लीटर	20000	0	20000
			2.	लोशन गामा बैन्जीन	500	0	500
			3.	इंजेक्शन ऑक्सीटोसिन 1 मिली लीटर	200	0	200
			4.	इंजेक्शन डायजेपाम	100	0	100
			5.	इंजेक्शन विटामिन-के0	100	0	100
			6.	इंजेक्शन मेट्रोनिडाईजोल 100 मिली लीटर	600	0	600
				21500	0	21500 (100%)	
7.	खण्ड चिकित्सा अधिकारी नगर, कुल्लू	2016-17	1.	लोशन गामा बेनजाईन	3000	0	3000
			2.	इंजेक्शन फुरोसेमाइड	500	0	500
			3.	गोली फिनाइटोइन सोडियम	2000	0	2000
			4.	इंजेक्शन एट्रेनालाईन	100	0	100
			5.	गोली डोमिपरिडोन	4000	0	4000
			6.	गोली विटामिन बी-कॉम्प्लेक्स	30000	0	30000
				39600	0	39600 (100%)	

8.	सिविल चिकित्सालय मनाली, कुल्लू	2016-17	1.	इंजेक्शन डोपामाईन	10	0	10
			2.	इंजेक्शन इथेमासिलेट	10	0	10
			3.	आईसोलेट-पी (IV फल्यूड)	50	0	50
			4.	इंजेक्शन पेरासिटामोल	200	0	200
					270	0	270 (100%)
9.	प्राथमिक चिकित्सा केन्द्र गड़सा, कुल्लू	2016-17	1.	इंजेक्शन ऑक्सीटोसिन	10	0	10
			2017-18	2.	इंजेक्शन डेक्सट्रोस 5%	150	0
		3.	रिंगर लेक्टेट IV	150	0	150	
		4.	गोली सोडियम वालपोरेट	100	0	100	
		5.	गोली फोलिक एसिड	5000	0	5000	
					5410		5410 (100%)
				सकल योग	642080	0	642080 (100%)

2016-18 के दौरान मांग के प्रति दवाईयों की अधिक आपूर्ति से सम्बन्धित विवरण

क्रमांक	स्वास्थ्य संस्थान का नाम	वर्ष	क्रमांक	दवाई का नाम	मांगी गई मात्रा	प्राप्त मात्रा	अंतर
1.	खण्ड चिकित्सा अधिकारी कोटली, मण्डी	2017-18	1.	गोली फोलिक एसिड	50000	102000	52000
			2.	गोली पेरासिटामोल	200000	228000	28000
			3.	गोली कलोटीमाईजोल	1000	3000	2000
					251000	333000	82000 (33%)
2.	खण्ड चिकित्सा अधिकारी रोहाण्डा, मण्डी	2017-18	1.	इंजेक्शन एम्पीसिलीन	70	400	330
			2.	गोली एटेनोलोल	8100	18800	10700
					8170	19200	11030 (135%)
3.	खण्ड चिकित्सा अधिकारी समोट, चम्बा	2017-18	1.	गोली एजीथ्रोमाईसिन	10000	11200	1200
			2.	गोली अल्वेंडाजोल	20000	25200	5200
					30000	36400	6400 (21%)
4.	सामुदायिक स्वास्थ्य केन्द्र जरी, कुल्लू	2017-18	1.	इंजेक्शन फुरोसेमाइड	100	120	20 (20%)
5.	खण्ड चिकित्सा अधिकारी नगर, कुल्लू	2016-17	1.	इंजेक्शन एट्रोपाईन	500	1500	1000
			2.	इंजेक्शन जेंटामाईसिन	1000	2000	1000
					1500	3500	2000 (133%)
6.	सिविल चिकित्सालय मनाली, कुल्लू	2016-17	1.	रिंगर लेक्टेट IV	400	825	425
			2.	इंजेक्शन पेंट्रोपराजोल	200	240	40
			3.	गोली मेट्रोनिडाजोल 400 मिलीग्राम	2000	14000	12000
					2600	15065	12465 (479%)
7.	खण्ड चिकित्सा अधिकारी आनी, कुल्लू	2016-17	1.	गोली एमलोडीवाईन 5 मिलीग्राम	30000	45000	15000 (50%)
8.	क्षेत्रीय चिकित्सालय कुल्लू	2016-17	1.	गोली एमलोडीवाईन 5 मिलीग्राम	1300	10000	8700 (669%)
9.	सिविल चिकित्सालय निरमण्ड, कुल्लू	2016-17	1.	गोली ग्लिमिप्राइड 1 मिलीग्राम	5000	6500	1500
			2.	इंजेक्शन ऑक्सीटोसिन 1 मिली लीटर	400	500	100
					5400	7000	1600 (30%)

10.	प्राथमिक चिकित्सा केन्द्र गड़सा, कुल्लू	2016-17	1.	ए0आर0वी0 सोल्यूशन	50	60	10
			2.	गोली ओफलोक्ससिन 200 मिलीग्राम	3000	5000	2000
			3.	इंजेक्शन डायजेपाम	10	50	40
			4.	इंजेक्शन फेनोटाईन सोडियम	10	50	40
			5.	गोली सिट्राजीन	5000	20000	15000
			6.	इंजेक्शन सिफराट्राइक्सजोन	100	400	300
		2017-18	7.	इंजेक्शन जाईलोकलीन 2%	10	29	19
			8.	गोली एम्लोडीपाईन 5 मिलीग्राम	5000	8000	3000
			9.	गोली डोमपरीडोन	5000	7000	2000
				18180	40589	22409 (123%)	
11.	उप-मण्डलीय चिकित्सालय कांगड़ा	2016-17	1.	गोली विटामिन बी-कॉम्प्लेक्स	30000	80000	50000 (167%)
12.	उप-मण्डलीय चिकित्सालय नूरपुर, कांगड़ा	2016-17	1.	इंजेक्शन सोडियम डीकलोफनेक	10000	24000	14000 (140%)
13.	सिविल चिकित्सालय फतेहपुर, कांगड़ा	2016-17	1.	ड्रॉपस सीपरोफलोक्सीन आई	1800	4200	2400 (133%)
14.	प्राथमिक चिकित्सा केन्द्र महाकाल, कांगड़ा	2016-17	1.	गोली डीकलोफनेक सोडियम	178000	290000	112000
			2.	इंजेक्शन सिफट्राईएक्सजोन 250 मिलीग्राम	125	500	375
			3.	गोली पेरासिटामोल 500 मिलीग्राम	227000	405500	178500
							405125
15.	प्राथमिक चिकित्सा केन्द्र तियारा, कांगड़ा	2017-18	1.	ओ0आर0 एस0 (डब्ल्यू एच0ओ0 फार्मूला)	15000	18960	3960 (26%)
				सकल योग	810175	1333034	522859 (65%)

2016-17 के दौरान बिना मांग के दवाईयों की आपूर्ति से सम्बन्धित विवरण

क्रमांक	स्वास्थ्य संस्थान का नाम	वर्ष	क्रमांक	दवाई का नाम	मांगी गई मात्रा	प्राप्त मात्रा	अंतर
1.	उप-मण्डलीय चिकित्सालय कांगड़ा	2016-17	1.	गोली पेंट्रापाजोल 40 मिलीग्राम	0	45000	45000
			2.	सेट IV	0	7400	7400
			3.	डिसपोजएवल सिरिज	0	17000	17000
							0
2.	सिविल चिकित्सालय फतेहपुर, कांगड़ा	2016-17	1.	गोली एमोक्ससिलिन 250 मिलीग्राम	0	20000	20000 (100%)
3.	प्राथमिक चिकित्सा केन्द्र तियारा, कांगड़ा	2016-17	1.	इंजेक्शन एंटी सनेक वेनोम	0	20	20 (100%)
4.	सिविल चिकित्सालय मनाली, कुल्लू	2016-17	1.	इंजेक्शन एंटी सनेक वेनोम	0	10	10
			2.	गोली जिंक सल्फेट	0	7000	7000
							0
				सकल योग	0	96430	96430 (100%)

परिशिष्ट-3.3

(संदर्भ परिच्छेद; 3.6.3.4; पृष्ठ: 83)

नमूना जांचित क्षेत्रीय इकाइयों द्वारा इंडेंटस के प्रति जिला स्टोर से दवाइयों की कम/ गैर आपूर्ति से सम्बन्धित विवरण

क्रमांक	संस्थान का नाम	इंडेंट की तिथि	इंडेंटेड दवाइयों की संख्या	आपूर्ति नहीं की गई दवाइयों की संख्या	आपूर्ति नहीं की गई दवाइयों की प्रतिशतता	कम आपूर्ति की गई दवाइयों की संख्या	इंडेंटेड मात्रा	प्राप्त की गई मात्रा	कम आपूर्ति	अधिक आपूर्ति की गई दवाइयों की संख्या	इंडेंटेड मात्रा	प्राप्त मात्रा	अधिक आपूर्ति
1.	खण्ड चिकित्सा अधिकारी किहार	26.03.18	37	15	41	0	0	0	0	2	4600	15260	10660
2.	प्राथमिक चिकित्सा केन्द्र हुनेरा	03.10.17	49	15	31	15	114900	34620	80280	2	20010	21620	1610
		04.07.16	80	44	55	12	52420	9735	42685	2	2030	5075	3045
3.	सामुदायिक स्वास्थ्य केन्द्र किहार	03.08.17	10	8	80	0	0	0	0	0	0	0	0
		22.08.17	13	5	38	0	0	0	0	0	0	0	0
		08.09.17, 22.04.16, 02.02.18	79	15	19	12	74000	49210	24790	3	4500	5440	940
		30.06.17	22	0	0	4	20000	11000	9000	0	0	0	0
4.	सिविल चिकित्सालय डलहोजी	05.01.18	218	172	79	3	2200	1082	1118	4	18100	25880	7780
5.	प्राथमिक स्वास्थ्य केन्द्र सुन्दला	23.11.17	55	19	35	7	99000	41600	57400	0	0	0	0
जिला चम्बा		11	563	293	52	53	362520	147247	215273	13	49240	73275	24035
6.	सामुदायिक स्वास्थ्य केन्द्र गंगथ	22.11.16	15	2	13	0	0	0	0	0	0	0	0
		24.01.08	6	1	17	0	0	0	0	0	0	0	0
7.	प्राथमिक चिकित्सा केन्द्र खेरियां	09.12.16	21	1	05	0	0	0	0	0	0	0	0
8.	प्राथमिक चिकित्सा केन्द्र जसूर	17.06.16	14	2	14	0	0	0	0	0	0	0	0
9.	सिविल चिकित्सालय ज्वाली	10.02.16	19	2	11	1	20	15	5	0	0	0	0
जिला कांगड़ा		5	75	8	11	1	20	15	5	0	0	0	0

31 मार्च 2018 को समाप्त वर्ष के लिए लेखापरीक्षा प्रतिवेदन-सामाजिक, सामान्य एवं आर्थिक क्षेत्रों (गैर-सार्वजनिक क्षेत्र उपक्रम)

10.	सामुदायिक स्वास्थ्य केन्द्र जरी	26/29.09.17	14	6	43	0	0	0	0	0	0	0	0
11.	क्षेत्रीय चिकित्सालय कुल्लू	02.06.18, 07.03.18, 26.10.17, 06.09.17, 17.10.17, 23.02.18	14	10	71	0	0	0	0	0	0	0	0
जिला कुल्लू		8	28	16	57	0	0	0	0	0	0	0	0
12.	सामुदायिक स्वास्थ्य केन्द्र कोटली	02.02.16	28	0	0	0	0	0	0	1	7000	8000	1000
		08.11.16	31	0	0	4	57500	9600	47900	0	0	0	0
		05.01.17	29	0	0	2	20080	10025	10055	1	11200	22400	11200
13.	प्राथमिक चिकित्सा केन्द्र ननावा	12.09.16	84	6	7	1	100	50	50	5	3100	7420	4320
14.	प्राथमिक चिकित्सा केन्द्र गोखरा	14.12.16	19	15	79	0	0	0	0	0	0	0	0
15.	स्वास्थ्य उप केन्द्र कलौड़	15.06.17	28	3	11	0	0	0	0	0	0	0	0
16.	खण्ड चिकित्सा अधिकारी रोहाण्डा	01.07.16	14	3	21	1	20000	16000	4000	1	3000	3200	200
17.	स्वास्थ्य उप केन्द्र अप्पर बेहली	25.05.16, 23.03.18	11	2	18	0	0	0	0	0	0	0	0
जिला मण्डी		9	244	29	12	8	97680	35675	62005	8	24300	41020	16720
सकल योग		33	910	346	38	62	460220	182937	277283	21	73540	114295	40755

परिशिष्ट-3.4

(संदर्भ परिच्छेद: 3.6.3.15; पृष्ठ 92)

नमूना जांचित चार जिलों में बेकार मशीनरी एवं उपकरणों से सम्बन्धित विवरण

जन-शक्ति की कमी के कारण बेकार मशीनरी एवं उपकरणों से सम्बन्धित विवरण

जिला	मशीनरी उपकरण, औजार एवं संयंत्र का नाम	स्वास्थ्य संस्थानों का नाम	राशि (₹ लाख में)	तिथि जबसे बेकार पड़ा है
चम्बा	यूएसजी	सिविल चिकित्सालय भरमौर	4.07	अप्रैल 2016
	यूएसजी	सिविल चिकित्सालय चुआड़ी	6.41	अप्रैल 2016
	यूएसजी	सिविल चिकित्सालय किलाड़	0	अप्रैल 2016
मण्डी	यूएसजी	सिविल चिकित्सालय सुन्दरनगर	24.65	नवम्बर 2015
	यूएसजी	सिविल चिकित्सालय जोगिन्द्रनगर	5.13	मार्च 2017
	यूएसजी	सिविल चिकित्सालय करसोग	24.48	मार्च 2016
कांगड़ा	यूएसजी	सिविल चिकित्सालय फतेहपुर	5.29	जनवरी 2017
	यूएसजी	सिविल चिकित्सालय जैसिंहपुर	2.36	जून 2015
	यूएसजी	सिविल चिकित्सालय कांगड़ा	5.96	सितम्बर 2017
	09		78.35	
चम्बा	एक्स-रे	प्राथमिक स्वास्थ्य केन्द्र डियूर	2.00	जनवरी 2014
मण्डी	एक्स-रे	सामुदायिक स्वास्थ्य केन्द्र निहरी	8.10	जुलाई 2017
	एक्स-रे	सिविल चिकित्सालय संधोल	8.10	नवम्बर 2015
	एक्स-रे	सामुदायिक स्वास्थ्य केन्द्र कोटली	1.47	नवम्बर 2015
	एक्स-रे	सामुदायिक स्वास्थ्य केन्द्र रोहाण्डा	4.12	छः साल से
कांगड़ा	एक्स-रे	प्राथमिक स्वास्थ्य केन्द्र तियारा	0	मार्च 2013
	एक्स-रे	प्राथमिक स्वास्थ्य केन्द्र लपियाना	0	सितम्बर 2014
	एक्स-रे	सामुदायिक स्वास्थ्य केन्द्र इंदौरा	0	2009
	एक्स-रे	सामुदायिक स्वास्थ्य केन्द्र रेहन	0	2013
	एक्स-रे	सामुदायिक स्वास्थ्य केन्द्र डाडा - सीबा	3.24	अक्टूबर 2014
	एक्स-रे	सामुदायिक स्वास्थ्य केन्द्र बीड़	0	2015
कुल्लू	एक्स-रे	सिविल चिकित्सालय निरमण्ड	0	अक्टूबर 2014
	12		27.03	
कांगड़ा	हाई-केयर इन्क्यूबेटर	सिविल चिकित्सालय जैसिंहपुर	140.55	सितम्बर 2014
	वाटर बाथ एचडब्ल्यूबी-20	-तदैव-	14.09	सितम्बर 2014
	फोटोथेरेपी	सिविल चिकित्सालय थुरल	0.53	जून 2016
	03		155.17	
योग	24		260.55	

खराब होने के कारण बेकार मशीनरी एवं उपकरणों से सम्बन्धित विवरण

संस्थान का नाम	क्रमांक	मशीनरी का नाम/मात्रा	अवधि जबसे मशीनरी बेकार पड़ी है	बेकार रहने की अवधि	राशि (राशि ₹ में)	अभ्युक्तियां
अंचल चिकित्सालय धर्मशाला, कांगड़ा	1.	इलेक्ट्रोलाईट एनालाईजर	सितम्बर 2016	20 महीने	84,000	--
	2.	सीटी स्कैन	2014	04 वर्ष	उपलब्ध नहीं	सीटी स्कैन की सेवाओं को आउटसोर्स किया गया था। वार्षिक रख-रखाव अनुबंध का नवीनीकरण नहीं किया गया था।
सामुदायिक स्वास्थ्य केन्द्र भवारना, कांगड़ा	3.	डेंटल चेयर	जनवरी 2017	16 महीने	1,36,000	--

सिविल चिकित्सालय फतेहपुर, कांगड़ा	4.	ईसीजी मशीन	पिछले दो वर्षों से	02 वर्ष	41,731	--
	5.	एक्स-रे फिल्म प्रोसेसर	पिछले दो वर्षों से	02 वर्ष	2,07,007	--
प्राथमिक स्वास्थ्य केन्द्र महाकाल, कांगड़ा	6.	ओटोक्लेव	25 दिसम्बर 2016	17 महीने	22,500	--
अंचल चिकित्सालय मण्डी	7.	डेंटल चेयर विद ऐसेसरी	पिछले तीन वर्षों से	03 वर्ष	1,50,536	--
	8.	माईनर ओटी टेबल	9 मार्च 2018	04 महीने	2,60,049	--
	9.	होरीजेंटल स्टरलाईजर	24 मार्च 2018	14 महीने	3,59,100	--
सिविल चिकित्सालय संधोल, मण्डी	10.	ओटोमेटेड हेमटोलाजी एनालाईजर	अप्रैल 2017	13 महीने	2,64,831	खराब आपूर्ति बदली नहीं गयी।
क्षेत्रीय चिकित्सालय चम्बा	11.	सीटी स्कैन	26 दिसम्बर 2015	29 महीने	97,00,000	सीटी स्कैन की सेवाओं को आउटसोर्स किया गया था।
योग					1,12,25,754	

गैर-आवश्यकता के कारण अप्रयुक्त मशीनरी एवं उपकरण से सम्बन्धित विवरण

क्रमांक	उपकरण का नाम	मात्रा	स्वास्थ्य संस्थान का नाम	प्राप्त करने/खरीदने की तिथि	राशि (₹ लाख में)
1.	एक्स-रे यूनिट	1	सिविल चिकित्सालय किहार, चम्बा	20 अगस्त 2015	8.71
2.	सचल एक्स-रे यूनिट	1	अंचल चिकित्सालय, मण्डी (ओरथो वार्ड)	मई 2015	2.41
3.	एक्स-रे यूनिट (डेंटल)	1	डेंटल सेक्शन, क्षेत्रीय चिकित्सालय चम्बा	17 जनवरी 2017	0.32
4.	नयुवो लाईट ऑक्सीजन कनसेनट्रेटर	5	क्षय रोग चिकित्सालय, चम्बा	22 फरवरी 2015	3.90
5.	लेबर टेबल	1	प्राथमिक चिकित्सा केन्द्र समोट, चम्बा	19 सितम्बर 2017	0.29
6.	ट्रेसिंग ट्रौली	28	मुख्य चिकित्सा अधिकारी, कुल्लू	9 अगस्त 2017	2.80
7.	स्ट्रेचर ट्रौली	16	मुख्य चिकित्सा अधिकारी, कुल्लू	9 अगस्त 2017	0.58
योग		53			19.01

परिशिष्ट-3.5

(संदर्भ परिच्छेद: 3.15; पृष्ठ 107)

ऑप्टिकल फाइबर केबल बिछाने के लिए दूर-संचार कम्पनियों से देय राशि की कम प्राप्ति का विवरण

(₹ लाख में)

क्रमांक	दूर-संचार कम्पनी	सड़क का नाम	निर्धारित दरों के अनुसार कम्पनी से देय राशि	कम्पनी को भेजा गया अनुमान		वास्तव में प्राप्त की राशि		कम प्राप्ति
				माह	राशि	माह	राशि	
सुन्दरनगर मण्डल								
1.	रिलायंस जियो इनफोकॉम लिमिटेड	सरोनीताली सम्पर्क मार्ग से हरिपुर नजदीक महामाया मंदिर: 16 किलोमीटर (कच्ची सड़क 4.5 किलोमीटर तथा पक्की सड़क 11.5 किलोमीटर)	144.09 (4500X695= 3127500 तथा 11500X981= 11281500)	फरवरी 2015	120.97 (4500X 392.95= 1768275 तथा 11500X898.16= 10328840)	मार्च 2015	120.97	23.12
2.	रिलायंस जियो इनफोकॉम लिमिटेड	हमसफर चौक से महामाया मंदिर वाया बाड़ी सड़क: 8 किलोमीटर (ग्रामीण सड़क)	72.40 (8000X905)	अप्रैल 2015	71.85 (8000X898.16)	मई 2015	71.85	0.55
3.	रिलायंस जियो इनफोकॉम लिमिटेड	राष्ट्रीय राजमार्ग-21: 0.800 किलोमीटर	10.58 (800X1323)	सितम्बर 2015	6.62 (800X827.87)	सितम्बर 2015	6.62	3.96
4.	रिलायंस जियो इनफोकॉम लिमिटेड	राष्ट्रीय राजमार्ग-21: 0.300 किलोमीटर	3.97 (300X1323)	अक्टूबर 2015	3.18 (300X1059.48)	अक्टूबर 2015	3.18	0.79
5.	आइडिया सैलुलर लिमिटेड	राष्ट्रीय राजमार्ग-21: 2.600 किलोमीटर	34.40 (2600X1323)	अक्टूबर 2015	30.93 (2600X1189.50)	नवम्बर 2015	30.93	3.47
6.	आइडिया सैलुलर लिमिटेड	राष्ट्रीय राजमार्ग-21 तथा सुन्दरनगर सरकुलर सड़क: 1.070 किलोमीटर	14.16 (1070X1323)	अक्टूबर 2015	12.73 (1070X1189.50)	नवम्बर 2015	12.73	1.43
योग			279.60		246.28		246.28	33.32
बिलासपुर मण्डल नम्बर- I								
1.	भारती एयरटेल लिमिटेड	बरमाणा से कन्दरीर तथा कन्दरीर से डैहर: 14 किलोमीटर (पक्की सड़क)	137.34 (14000X981)	नवम्बर 2014	70.73 (14000X505.23)	नवम्बर 2014	70.73	66.61
योग			137.34		70.73		70.73	66.61
मण्डी मण्डल नम्बर-II								
1.	आइडिया सैलुलर लिमिटेड	नैर चौक से सिधायानी: 10 किलोमीटर (ग्रामीण सड़क)	90.50 (10000X905)	अक्टूबर 2015	81.24 (2000X1059.48= 2118960 तथा 8000X750.60= 6004800)	नवम्बर 2015	81.24	9.26
2.	आइडिया सैलुलर लिमिटेड	रिवालसर से कलखर तथा कलखर से सिधायानी: 8.830 किलोमीटर (एनएच/एसएच/एमडीआर)	116.82 (8830X1323)	अक्टूबर 2015	71.73 (1766X1059.48=187 1042 तथा 7064X750.60= 5302238)	नवम्बर 2015	71.73	45.09
3.	आइडिया सैलुलर लिमिटेड	दुगापुर से रिवालसर सड़क: 8.200 किलोमीटर (ग्रामीण सड़क)	74.21 (8200X905)	अक्टूबर 2015	66.61 (1640X1059.48=173 7547 तथा 6560X750.60= 4923936)	नवम्बर 2015	66.61	7.60
4.	रिलायंस जियो इनफोकॉम लिमिटेड	चक्कर चलाह सड़क 2.5 किलोमीटर (ग्रामीण सड़क)	22.63 (2500X905)	नवम्बर 2015	18.77 (2500X750.60= 187650)	दिसम्बर 2015	18.77	3.86
योग			304.16		238.35		238.35	65.81
सकल योग			721.10		555.36		555.36	165.74

परिशिष्ट-3.6

(संदर्भ परिच्छेद: 3.18; पृष्ठ 112)

12 जल विद्युत शक्ति परियोजना विकासकर्ताओं से देय वसूली की राशि से सम्बन्धित विवरण

क्रमांक	जल विद्युत शक्ति परियोजना का नाम	क्षमता	चालू करने की तिथि	परियोजना की लागत (₹ करोड़ में)	स्थानीय क्षेत्र विकास निधि में योगदान (₹ करोड़ में)			स्थानीय क्षेत्र विकास निधि में कम जमा की गई राशि पर ब्याज (₹ करोड़ में)	कुल वसूली योग्य राशि (₹ करोड़ में)
					देय	जमा	कम जमा		
जिला शिमला (छः जल विद्युत शक्ति परियोजनाएं)									
1.	सुमेज	14 मेगावाट	19.09.12	92.03	1.36	1.05	0.31	0.52	0.83
2.	जोगणी	16 मेगावाट	28.03.14	88.13	1.30	0.30	1.00	0.52	1.52
3.	नेन्टी	14 मेगावाट	13.05.14	88.36	1.31	0.40	0.91	0.46	1.37
4.	घानवी-II	10 मेगावाट	30.04.14	99.08	1.50	1.37	0.13	0.11	0.24
5.	कुरमी	8 मेगावाट	25.03.14	68.49	1.01	0.30	0.71	0.37	1.08
6.	अप्पर नेन्टी	12 मेगावाट	26.10.17	114.50	1.69	0.25	1.44	0.10	1.54
जिला कांगड़ा (पांच जल विद्युत शक्ति परियोजनाएं)									
7.	मांझी-II	5 मेगावाट	06.11.10	27.68	0.28	0	0.28	0.25	0.53
8.	विनवा प्राई	5 मेगावाट	09.05.11	28.32	0.28	0.18	0.10	0.08	0.18
9.	आवा	4.50 मेगावाट	01.05.14	28.73	0.29	0.03	0.26	0.13	0.39
10.	अप्पर आवा	5 मेगावाट	23.05.08	29.13	0.29	0.25	0.04	0.06	0.10
11.	न्यूगल-II	4.50 मेगावाट	01.08.14	28.53	0.28	0.09	0.19	0.09	0.28
जिला कुल्लू (एक जल विद्युत शक्ति परियोजना)									
12.	बालारगा	9 मेगावाट	22.01.18	77.68	1.17	0.40	0.77	0.03	0.80
	योग				10.76	4.62	6.14	2.72	8.86

स्रोत: विभागीय आंकड़े।

परिशिष्ट-3.7

(संदर्भ परिच्छेद: 3.19; पृष्ठ 113)

भूमि स्वामियों को दिए गए ब्याज के परिहार्य भुगतान को दर्शाने वाली विवरणी

(राशि ₹ में)

क्रमांक	भूमि स्वामियों का नाम/ सर्व श्री	क्षेत्र अधिग्रहण (बीघा में)	27 मार्च 2006 को कुल देय राशि	29 मार्च 2006 से 10 नवम्बर 2008 (957 दिन) तक देय 15 प्रतिशत ब्याज	कुल	28 मार्च 2006 को उच्च न्यायालय में जमा राशि	कम जमा राशि	03.11.2016 को भुगतान की गई कुल राशि	परिहार्य ब्याज भुगतान
1	2	3	4	5	6 = (4 + 5)	7	8 = (6 - 7)	9	10
1.	दावा गेलोंग	00.05.00	3,24,684	40,727	3,65,411	2,21,130	1,44,281	2,69,652	1,25,371
2.	पृथ्वी सिंह/रविन्द्र सिंह	09.16.00	1,27,27,587	15,96,469	1,43,24,056	86,68,296	56,55,760	1,05,70,283	49,14,523
3.	टामडिंग एंगमों	01.12.00	20,77,974	2,60,648	23,38,622	14,15,232	9,23,390	17,25,762	8,02,372
4.	कुंती बोध	21.02.06	2,76,82,504	34,72,321	3,11,54,825	1,88,53,544	1,23,01,281	2,29,90,370	1,06,89,089
5.	प्रेम सिंह/वीर सिंह	01.11.00	20,13,037	2,52,503	22,65,540	13,71,006	8,94,534	16,71,831	7,77,297
6.	बाबू राम	00.05.00	3,24,684	40,727	3,65,411	2,21,130	1,44,281	2,69,652	1,25,371
7.	सुमन कुमारी	00.05.00	3,24,684	40,727	3,65,411	2,21,130	1,44,281	2,69,652	1,25,371
	योग		4,54,75,154	57,04,122	5,11,79,276	3,09,71,468	2,02,07,808	3,77,67,202	1,75,59,394

